



Jogo de Banheiro – Tapete da Pia

Material:

Novelos de linha Camila Fashion Coats Corrente nas seg quantidades e cores: 5 natural e 3 n° 1369 (goiaba).

Trab c/ fio duplo.

Ag de alumínio Corrente Milward p/ crochê (2,50mm).

Medida do trab pronto: 79cm x 52cm.

Característica: dificuldade média.

Comentário: material indicado p/ o jogo completo.

Orientação:

- 1) Iniciar c/ 65corr, em ida e volta, pelo gráfico 1.
- 2) Trab o barrado em volta do gráfico 1, pelo gráfico 2.

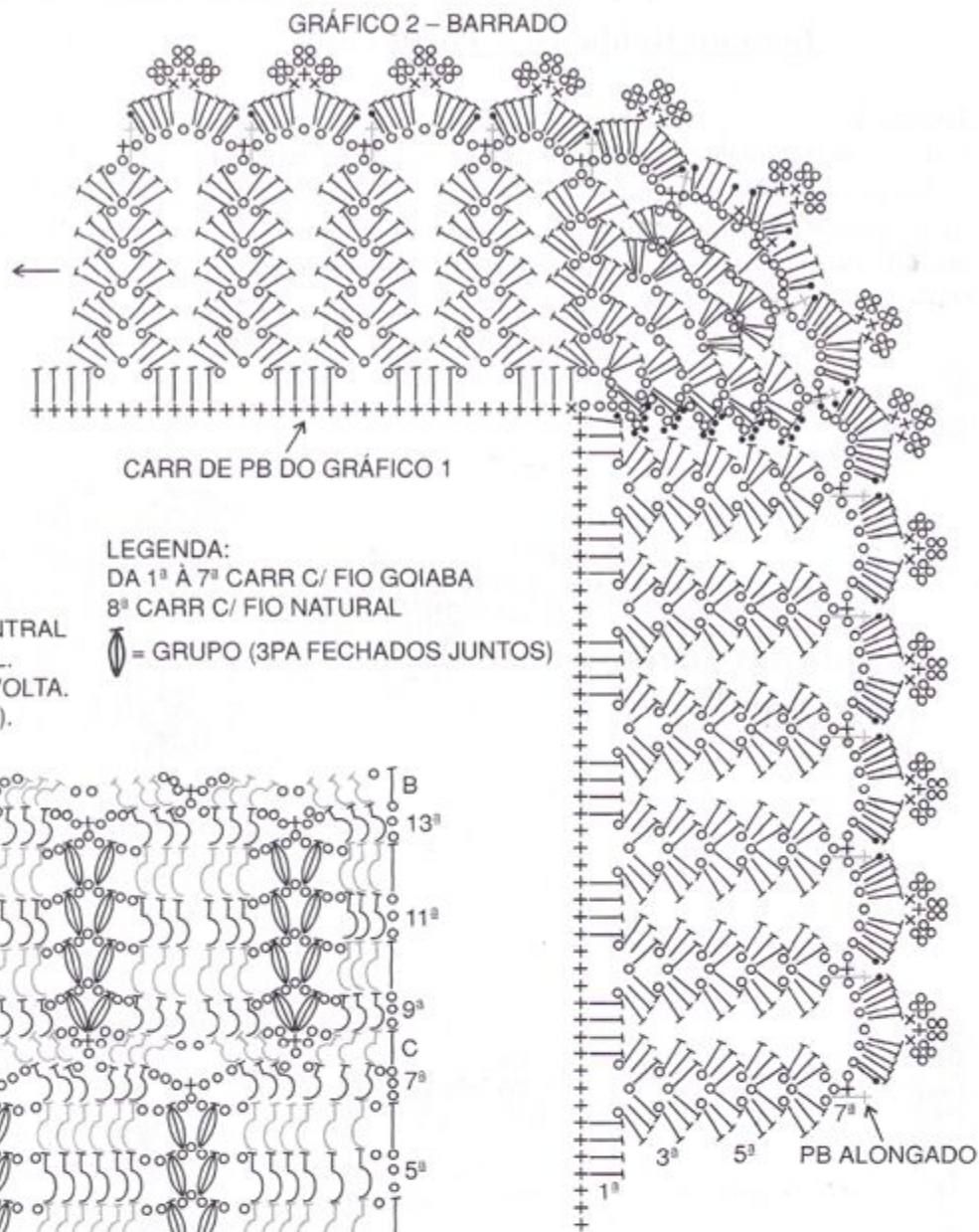


GRÁFICO 1 – MOTIVO CENTRAL
TRAB C/ FIO NATURAL.
FAZER 1CARR DE PB EM VOLTA.
REPETIR DE A A B (3V).

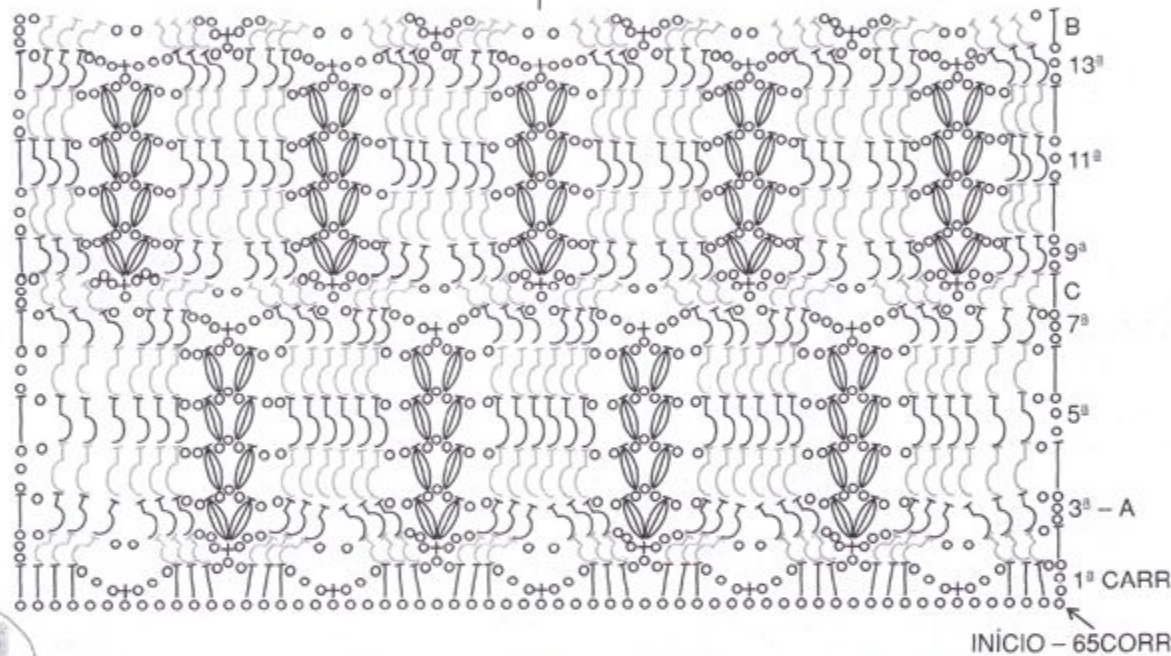


GRÁFICO 1 – BASE
TRAB C/ FIO NATURAL.

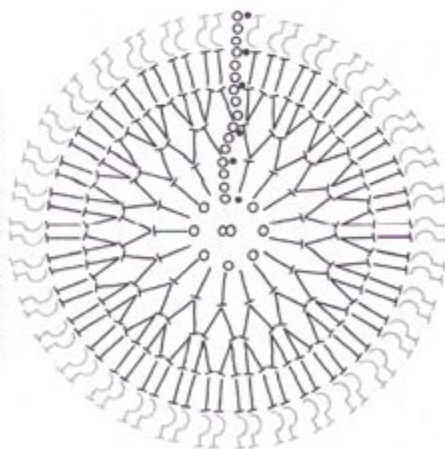
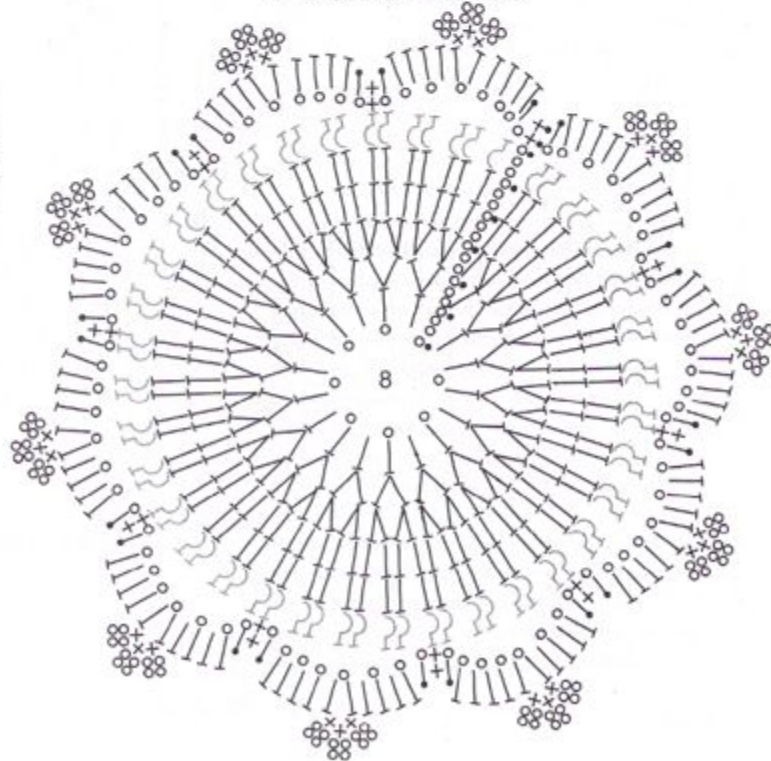


GRÁFICO 2 – BOJO
TRAB C/ FIO GOIABA.



GRÁFICO 3 – TAMPA
TRAB C/ FIO NATURAL.





Jogo de Banheiro – Porta-papel

Material:

Usar o material indicado na receita do tapete da pia deste jogo de banheiro. Trab c/ fio duplo.

Ag de alumínio **Corrente** Milward p/ crochê (2,50mm).

Medida do trab pronto: 10cm de alt x 12cm de diâmetro.

Característica: dificuldade média.

Orientação:

- 1) Trab a base em carr circular, pelo gráfico 1 e passar p/ o gráfico 2.
- 3) Trab a tampa em carr circular, pelo gráfico 3.
- 4) Fazer 1 alça c/ 10cm de corr, c/ fio natural e prender no anel do gráfico 3, c/ costura de mão (ver foto).


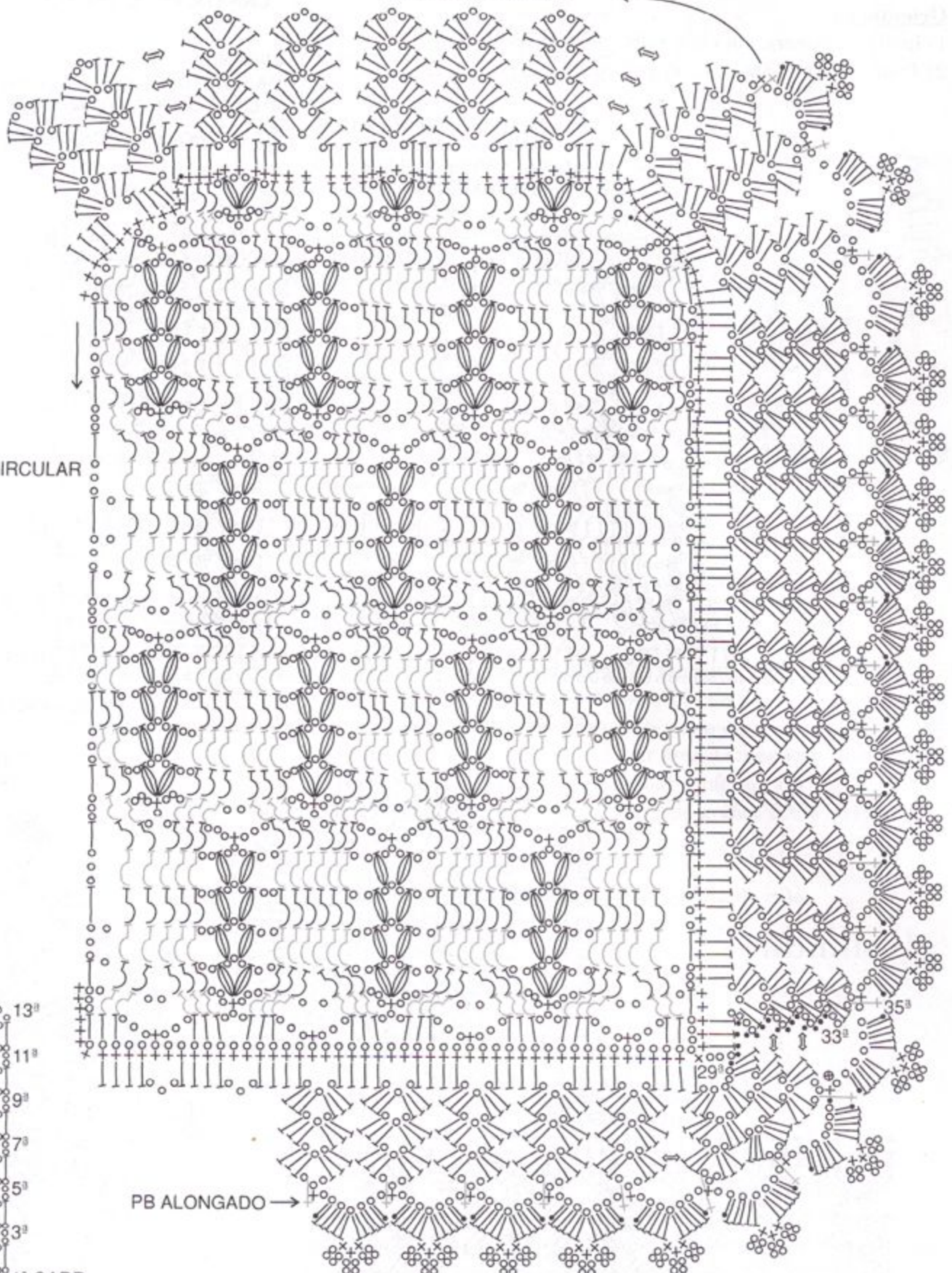


GRÁFICO 1 – FRENTE



LEGENDA:

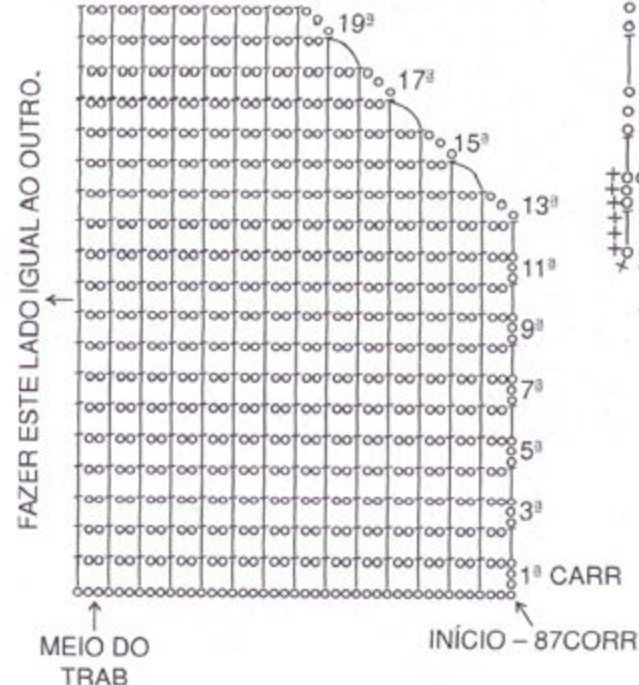
DA 1ª À 27ª E 33ª CARR EM IDA E VOLTA
DA 28ª À 32ª, 34ª E 35ª CARR DE FORMA CIRCULAR
DA 1ª À 28ª E 35ª CARR C/ FIO NATURAL
DA 29ª À 34ª CARR C/ FIO GOIABA

⌋ = GRUPO (2PA FECHADOS JUNTOS)

⌋ = GRUPO (3PA FECHADOS JUNTOS)

⇔ = UNIR UM LADO AO OUTRO.

GRÁFICO 2 – COSTAS
TRAB COM FIO NATURAL.
FAZER 2CARR DE PB NA LARG
INFERIOR C/ FIO GOIABA.





Jogo de Banheiro – Tampo do Vaso

Material:

Usar o material indicado na receita do tapete da pia deste jogo de banheiro. Trab c/ fio duplo.

Ag de alumínio **Corrente** Milward p/ crochê (2,50mm).

Medida do trab pronto: 51cm x 44cm.

Característica: dificuldade média.

Orientação:

Frente

1) Iniciar c/ 50corr, pelo gráfico 1.

Costas

2) Trab em carr de ida e volta, pelo gráfico 2.

Acabamento:

3) Unir frente e costas na **33ª carr** do gráfico 1, c/ costura de mão.



Jogo de Banheiro – Tapete do Vaso

Material:

Usar o material indicado na receita do tapete da pia deste jogo de banheiro. Trab c/ fio duplo.

Ag de alumínio **Corrente** Milward p/ crochê (2,50mm).

Medida do trab pronto: 57cm x 52cm.

Característica: dificuldade média.

Orientação:

1) Iniciar c/ 65corr, em carr de ida e volta, pelo gráfico 1 (do tapete da pia), repetir de A a B (1v), de A a C (1v) e passar p/ o gráfico (próprio).

2) Trab o barrado nos comp e na larg inferior, em carr de ida e volta, pelo gráfico 2 (do tapete da pia).

3) Trab 1carr de pb c/ fio natural na larg superior e na parte interna do tapete.

TRAB C/ FIO NATURAL E FAZER 1CARR DE PB EM VOLTA.

